



- |       |                                                           |                        |
|-------|-----------------------------------------------------------|------------------------|
| (E)   | <b>Instrucción de montaje</b><br>¡Leer primero!           | Barras de acero        |
| (GB)  | <b>Assembly instructions</b><br>Read first!               | Steel bars             |
| (F)   | <b>Instruction de montage</b><br>Lire en premier!         | Barres d'acier         |
| (D)   | <b>Montageanleitung</b><br>Zuerst lesen!                  | Stahldachträger        |
| (PT)  | <b>Instruções de montagem</b><br>Ler primeiro!            | Barras d'aço           |
| (PL)  | <b>Instrukcja montażu</b><br>Najpierw przeczytaj!         | Belki stalowe          |
| (CZ)  | <b>Montážní návod</b><br>Čtěte pozorně!                   | Ocelové střešní nosiče |
| (HU)  | <b>Szerelési Utasítás</b><br>Először olvasd el!           | Acél rudak             |
| (RO)  | <b>Instructiuni de montaj</b><br>Intai cititi!            | Čelične šipke          |
| (HR)  | <b>Detaljne upute</b><br>Prvo procitati!                  | Bare din otel          |
| (GR)  | <b>Διαβάστε προσεκτικά τις</b><br>Οδηγίες Συναρμολόγησης! | Μπάρες Σιδερέ          |
| (TR)  | <b>Öncelikle montaj:</b><br>Talimatlarını okuyunuz!       | Çelik barlar           |
| (RU)  | <b>Инструкции по монтажу</b><br>Сначала прочитайте!       | Стальные поперечины    |
| (I)   | <b>Istruzioni di montaggio</b><br>Leggere per primo!      | Barre d'acciaio        |
| (NL)  | <b>Montagehandleiding</b><br>Eerst lezen!                 | Stalen dakdragers      |
| (SLO) | <b>Navodila za sestavljanje</b><br>Preberite!             | Jeklene prečke         |

# 923-05x

Lv7 2021-r1

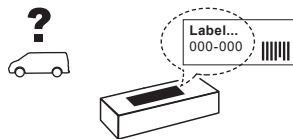
Modelo-model:

## CRUZ Cargo Xpro 2022 SF

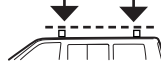
Lote-Lot-Lot-Lot:



Peso-Weight-Poids-Gewicht:



**Max. 100 kg**



CEE - EEC type approval:

(E9) 26 R- 04 3022



CRUZBER SA  
ES-A14018311  
P.I. Las Salinas II  
14960 - Rute - Spain  
[www.cruzber.com](http://www.cruzber.com)



1.



(E) Contenido embalaje: ¡Verificar!

x1

x2

(GB) Package content: Check!

(F) Contenu d'emballage: Vérifier!

(D) Packungsinhalt: Überprüfen!

(PT) Contéudo embalagem:  
Verificar!

(PL) Zawartość opakowania:  
sprawdź!

(CZ) Obsah balení: Zkontrolujte!

(HU) Csomag tartalma: Ellenőrizd!

(RO) Pachetul contine: Verificati!

(HR) Sadržaj paketa: Provjeri!

(GR) Ελέγξτε το περιεχόμενο: του  
πακέτου!

(TR) Paket içeriğini: Control ediniz!

(RU) Содержание упаковки:  
Проверьте!

(I) Contenuto della confezione:  
Controllare!

(NL) Pakket inhoud: Controleer!

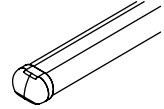
(SLO) Vsebina paketa: Preverite!

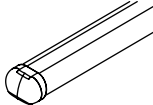



x1



(012-419)



Código Code		↔	 kg	Lote Lot
923-052	CRUZ Cargo Xpro 2022 SF115 (823-482)	115 cm	3,68 kg	02/22
923-054	CRUZ Cargo Xpro 2022 SF130 (823-484)	130 cm	4,11 kg	02/22
923-056	CRUZ Cargo Xpro 2022 SF145 (823-486)	145 cm	4,54 kg	02/22
923-058	CRUZ Cargo Xpro 2022 SF160 (823-488)	160 cm	4,96 kg	02/22

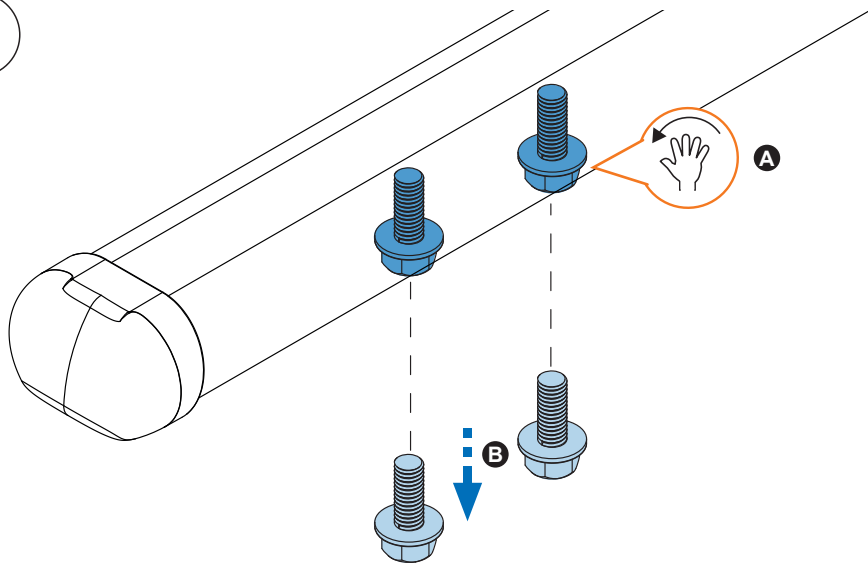
## 2.



### **Importante!** **Important!** **Important!** **Wichtig!**

- E** Estas barras tienen que usarse con Kits de fijación Cruz!
- GB** Bars must be used with Cruz fixation Kits!
- F** Les barres devront être utilisées avec les Kits de fixation Cruz!
- D** Die Dachlsträger nur mit Cruz Stützfuß-Kits befestigen!
- PT** As barras devem ser utilizadas com os Kits de fixação Cruz!
- PL** Belki muszą być stosowane z elementów mocującymi firmy Cruz!
- CZ** Tento nosič musí být používán s fixačním kitem Cruz!
- HU** A rudakat csak Cruz rögzítő készlettel szabad használni!
- RO** Barele trebuie utilizate cu Kit-uri de fixare Cruz!
- HR** Šipke moraju biti korištene sa Cruz kitovima za montažu!
- GR** Το αξεσουάρ αυτό θα πρέπει να χρησιμοποιείται αποκλειστικά στα συστήματα μπαρών της Cruz!
- TR** Bu barlar mutlaka Cruz montaj kiti!
- RU** Поперечины должны быть использованы со специальным крепежным комплектом Cruz!
- IT** Questa bare deve essere utilizzato solo con il kit di fissaggio Cruz!
- NL** Dakdragers moeten worden gebruikt in combinatie met de bevestigingssets van Cruz!

# 1



# 2



